

Σημαντικά στοιχεία της ελληνικής αγοράς ηλεκτρονικών επικοινωνιών για το 2024

Βασικά μεγέθη



4,9 δισ. ευρώ
κύκλος εργασιών

1,1% μείωση
σε σχέση με το 2023



2,1
συμβολή του
κύκλου εργασιών
στο ΑΕΠ



1,1 δισ. ευρώ
επενδύσεις
τηλεπικοινωνιακών παρόχων

10% αύξηση
σε σχέση με το 2023



4.489.909
σταθερές ευρυζωνικές συνδέσεις
0,5% μείωση
σε σχέση με το 2023



1.679.610
γραμμές υπερ-υψηλών ταχυτήτων
(>100 Mbps)
16,4% αύξηση
σε σχέση με το 2023

43,2% διείσδυση
σταθερής ευρυζωνικότητας στον
πληθυσμό

Ευρυζωνικότητα

9.775.862
συνδέσεις κινητής τηλεφωνίας με
χρήση υπηρεσιών Διαδικτύου
1,7% αύξηση
σε σχέση με το 2023

46,1% κάλυψη από
οπτικές ίνες (Ιούνιος 2024)
20% αύξηση
σε σχέση με το 2023

94% διείσδυση
κινητής ευρυζωνικότητας στον
πληθυσμό

NGA
1.440.658
γραμμές
10,7%
αύξηση

VDSL
2.316.618
γραμμές
7,5%
μείωση

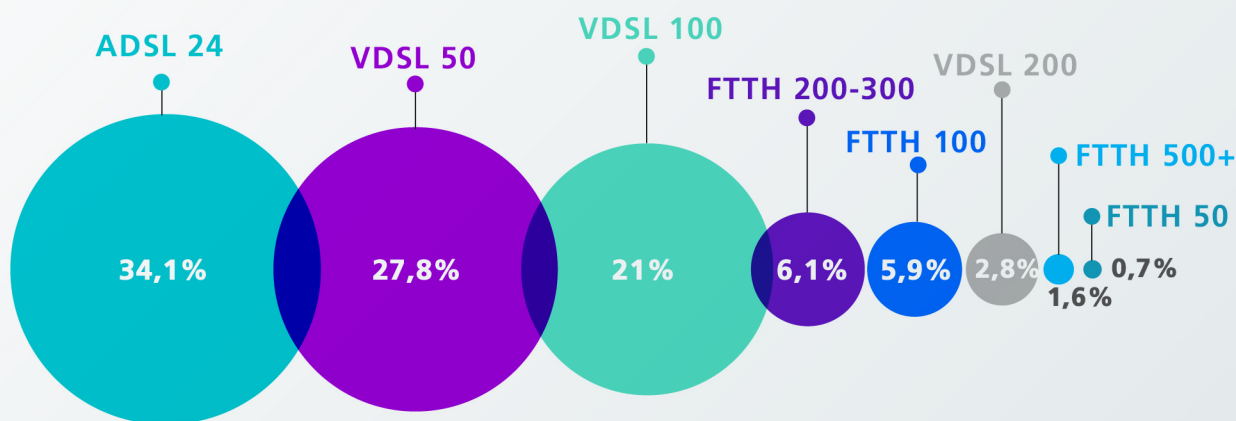
FTTH
590.338
γραμμές
72%
αύξηση



99,8%
πληθυσμιακή κάλυψη από δίκτυα 5G

Σημαντικά στοιχεία της ελληνικής αγοράς ηλεκτρονικών επικοινωνιών για το 2024

Κατανομή ευρυζωνικών γραμμών ανά τεχνολογία και ταχύτητα,
Δεκέμβριος 2024



Σταθερές επικοινωνίες

4.673.246
τηλεφωνικές γραμμές

44,9%
διείσδυση στον πληθυσμό

1,36 δισ. ευρώ
ηλιακά έσοδα
μείωση **1,5%**
σε σχέση με το 2023

7,7 δισ. λεπτά
εξερχόμενης κίνησης
από σταθερό τηλέφωνο
μείωση **24,2%**
σε σχέση με το 2023

318.265
μεταφερθέντες αριθμοί
μείωση **8,1%**
σε σχέση με το 2023



Κινητές επικοινωνίες

13,5 εκατ.
ενεργές συνδέσεις

114%
διείσδυση στον πληθυσμό

1,81 δισ. ευρώ
ηλιακά έσοδα
αύξηση **2,8%**
σε σχέση με το 2023

39,3 δισ. λεπτά
όγκος φωνητικών κλήσεων
αύξηση **7,2%**
σε σχέση με το 2023

633.665
μεταφερθέντες αριθμοί
μείωση **5,9%**
σε σχέση με το 2023



23,8
ευρώ
Σύνδεση σταθερής
τηλεφωνίας & Διαδίκτυο



13,9
ευρώ
Σύνδεση σταθερής
τηλεφωνίας

Μέσο
μηνιαίο έσοδο
σταθερής
και κινητής
τηλεφωνίας

17,5
ευρώ
Χρήστης
συμβολαίου



7,5
ευρώ
Χρήστης
καρτοκινητής



EETT

ΕΘΝΙΚΗ ΕΠΙΤΡΟΠΗ ΤΗΛΕΚΟΙΝΩΝΙΩΝ & ΤΑΧΥΡΟΜΕΩΝ

Σημαντικά στοιχεία της ελληνικής αγοράς ηλεκτρονικών επικοινωνιών για το 2024

Μέσος όρος χρήσης data & μέση διάρκεια κλήσης τον μήνα



Οικιακός χρήστης με συμβόλαιο:

16,8 GB

335 λεπτά προς κινητά &

38 λεπτά προς σταθερά

Συνδρομητής καρτοκινητής:

9 GB

169 λεπτά προς κινητά &

15 λεπτά προς σταθερά

Εταιρικός χρήστης:

10,6 GB (εξαιρ. M2M)

253 λεπτά προς κινητά &

28 λεπτά προς σταθερά

DATA

38,7% αύξηση

1.732 εκατ. GB
έναντι

1.249 εκατ. GB το 2023



SMS

2,7% αύξηση

2,4 δισ. μηνύματα



MMS

24,8% αύξηση

13,5 εκατ. μηνύματα
έναντι

10,8 εκατ. το 2023



Συνδυαστικές/
δεσμοποιημένες
προσφορές

4,4 εκατ. προσφορές

μείωση **1,6%**
σε σχέση με το 2023

42,7%

αφορά τη
δημοφιλέστερη
3-Play προσφορά
(σταθερή τηλεφωνία,
σταθερό ευρυζωνικό
internet και κινητή
υπηρεσία)



Συνδρομητική
τηλεόραση

1,4 εκατ.
συνδρομές τηλεόρασης
αύξηση **5,3%**
σε σχέση με το 2023

59%

αφορά συνδρομές
μέσω δικτύου IP

41%

αφορά δορυφορικές
συνδέσεις



EETT

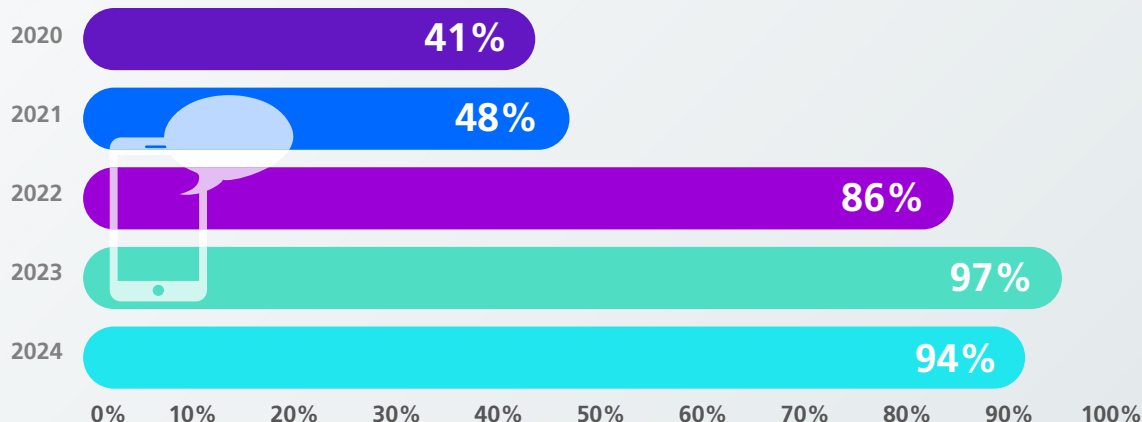
ΕΘΝΙΚΗ ΕΠΙΤΡΟΠΗ ΤΗΛΕΠΙΚΟΙΝΩΝΙΩΝ & ΤΑΧΥΔΡΟΜΕΙΩΝ

Σημαντικά στοιχεία της ελληνικής αγοράς ηλεκτρονικών επικοινωνιών για το 2024

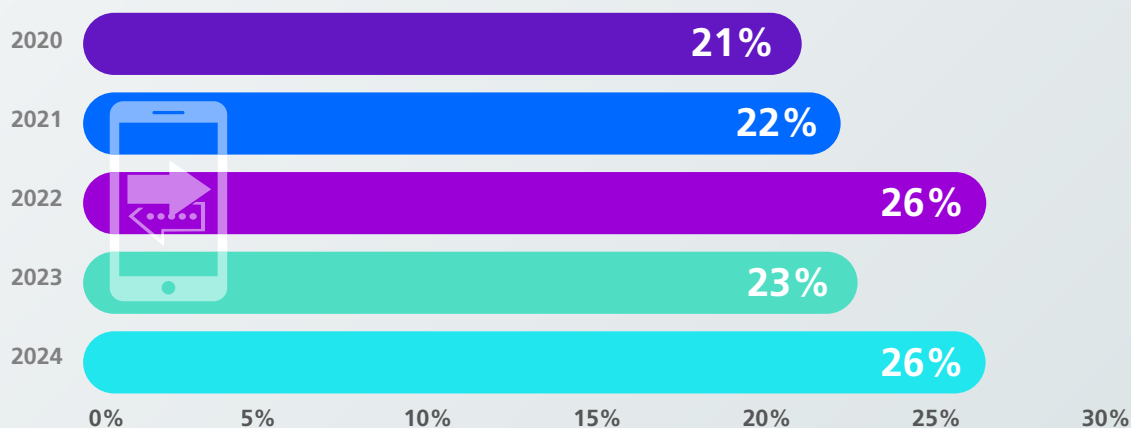


Παρατηρητήριο τιμών- Pricescopes

Προϊόντα συμβολαίου κινητής τηλεφωνίας με απεριόριστο χρόνο ομιλίας προς όλους



Προϊόντα συμβολαίου κινητής τηλεφωνίας με απεριόριστα δεδομένα



Προϊόντα σταθερής τηλεφωνίας με απεριόριστα λεπτά ομιλίας προς κινητά

